

Рис.1

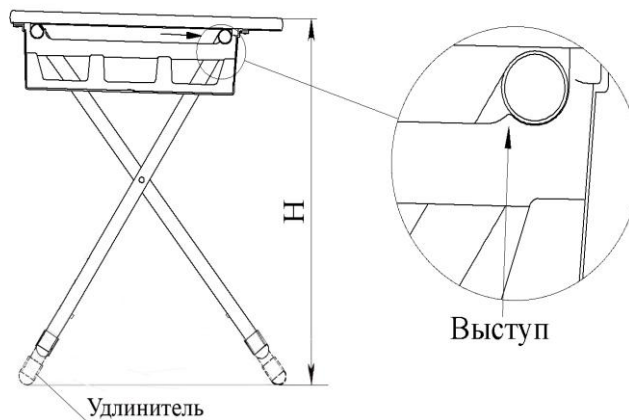


Рис.2

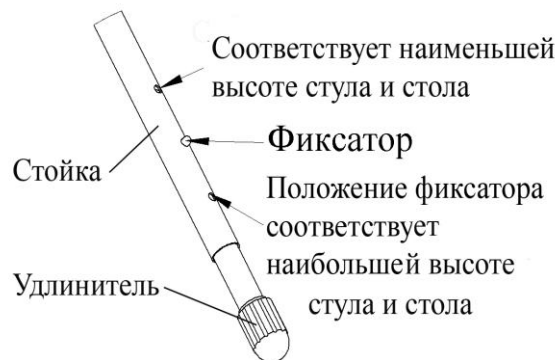


Рис.3

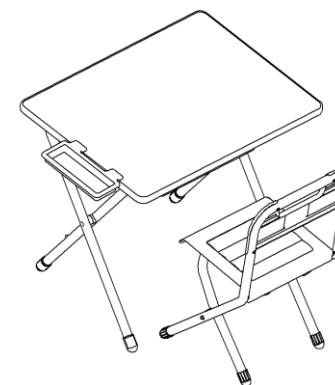


Группа предприятий  
«ДЭМИ»



**Мебель складная  
детская  
регулируемая**

Набор №2Р, №У2Р; №У3Р;



**Паспорт и руководство  
по эксплуатации**

Производитель:  
ООО «ПК Дэми» 614064, Россия,  
г. Пермь, ул. Усольская, 15  
тел.: (342)249-52-82, тел/факс 249-52-83  
e-mail: [td\\_dami@mail.ru](mailto:td_dami@mail.ru)  
сайт: [www.dami.ru](http://www.dami.ru)

**Перед эксплуатацией ознакомьтесь с настоящим паспортом и руководством по эксплуатации.**

### 1. НАЗНАЧЕНИЕ

Наборы складной детской мебели предназначены:  
Наборы №2Р и №У2Р – для детей группы роста 1150÷1450 мм.  
Набор №У3Р – для детей группы роста 1300÷1600 мм.

### 2. КОМПЛЕКТНОСТЬ

В комплект обязательной поставки входит:

Содержание	Номера наборов		
	№2Р	№У2Р	№У3Р
Стол складной детский регулируемый, шт.	1	1	1
Стул складной детский регулируемый, шт	1	1	1
Пенал, шт.	2	2	2
Лоток, шт.	-	1	1
Саморез или шуруп 4,2×25, шт.	-	3	3
Шайба 4.01.016, шт.	-	3	3
Паспорт и руководство по эксплуатации, шт.	1	1	1
Упаковочная тара (картонная коробка), шт.	1	1	1

### 3. ТЕХНИЧЕСКАЯ ХАРАКТЕРИСТИКА И РАЗМЕРЫ (В РАБОЧЕМ ПОЛОЖЕНИИ)

#### 3.1. Стульев по ССД.01.000.ТО (рис.1)

Параметры стула	Номера наборов	
	№2Р	№У2Р; №У3Р
Модель стула	ССД.02Р	ССД.03Р
Высота сиденья, Н (мм)	300÷340	340÷390
Ширина сиденья, В (мм)	278	
Угол наклона спинки, α°	102°±4°	
Радиус закругления передней кромки сиденья, R(мм)	35	
Нагрузка на сиденье, кг (не более)	30	35

#### 3.2. Столов по ССД.11.000.ТО (рис.2)

Параметры стола	Номера наборов		
	№2Р	№У2Р	№У3Р
Модель стола	ССД.12Р	ССД.12УР	ССД.13Р
Высота до верхнего края столешницы, Н (мм)	520÷595		580÷655
Размер столешницы, мм	450×600	550×800	
Радиус закругления углов столешницы, мм	20	160	

### 4. УКАЗАНИЯ ПО ЭКСПЛУАТАЦИИ

4.1. Столы и стулья в наборах поставляются в собранном виде, но в сложенном (транспортируемом) положении с утопленными удлинителями на стойках.

4.2. Для приведения стульев (рис.1) и столов (рис.2) в рабочее положение необходимо подвижные стойки путем поворота переместить за пределы выступов в продольных пазах сиденья (для стульев) и полки (для столов).

4.3. Для изменения высоты сиденья стула и высоты стола (расстояния от пола до верхней кромки столешницы) следует утопить фиксаторы удлинителей стоек и выдвинуть удлинители до вхождения в ниже расположенные отверстия стоек (рис.3).

4.3.1. Вхождение фиксаторов удлинителей в нижние отверстия стоек соответствует наибольшей высоте стула и стола.

4.3.2. Для стульев и столов фиксаторы всех удлинителей должны входить обязательно в одноименные по расположению отверстия стоек.

4.4. Для приведения стульев и столов в исходное положение следует утопить фиксаторы удлинителей и передвинуть удлинители до вхождения фиксаторов в верхние отверстия стоек.

4.5. Пеналы устанавливаются на боковые стороны столешницы в удобных для ребенка местах, удерживаются за счет упругости консольных выступов и при необходимости могут крепиться к столешнице через отверстия в нижнем консольном выступе саморезами.

4.5.1. Лоток крепится посредством саморезов снизу на передней стороне столешницы стола. Лоток может иметь деформацию (прогиб), которая устраняется при креплении к столу (лоток условно не изображён).

4.6. Хранить мебель следует в отапливаемом помещении с температурой окружающей среды от +5°С до +30°С с относительной влажностью воздуха 20%÷80% на расстоянии не менее 1,5 м от теплоизлучающих приборов.

4.6.1. Хранение с пылящими и химически активными веществами не допускается.

### 5. ТРЕБОВАНИЯ БЕЗОПАСНОСТИ

5.1. После приведения мебели в рабочее положение убедитесь в надежности фиксации стоек и удлинителей.

5.2. Мебель следует устанавливать на ровные горизонтальные поверхности, обеспечивающие опоры всех ножек стоек.

#### 5.3. Категорически запрещается:

- использовать мебель не по назначению;
- размещать на столешнице тяжелые или царапающие предметы;
- использовать для удаления загрязнений твердые или химически активные вещества;
- разрешать детям самостоятельно производить регулировку мебели по высоте;
- нагружать на сиденье стула модели ССД.02Р более 30 кг, а на сиденье стула модели ССД.03Р – более 35 кг!

### 6. СВЕДЕНИЯ О ПРИЁМКЕ

Мебель, входящая в набор

№2Р; №У2Р; №У3Р

(нужное подчеркнуть)

сертифицирована, проверена на соответствие требованиям технической документации и образцов-эталонов.

Дата изготовления

\_\_\_\_\_

подпись и оттиск личного клейма лица, ответственного за приемку и упаковку.

### 7. ГАРАНТИИ ИЗГОТОВИТЕЛЯ

Предприятие – изготовитель гарантирует качество мебели, входящей в набор, при выполнении потребителем правил и рекомендаций, указанных в данном паспорте и руководстве по эксплуатации.

Гарантийный срок хранения и эксплуатации 18 месяцев со дня покупки при наличии в паспорте и руководстве по эксплуатации даты продажи, заверенной штампом торгующей организации.

Срок службы 3 года.

По истечении срока службы мебель следует утилизировать по видам применяемых материалов, как бытовые отходы.

### 8. СВЕДЕНИЯ О ПРОДАЖЕ

Дата продажи

\_\_\_\_\_

дата продажи, подпись ответственного лица и штамп торгующей организации.

**Внимание:** паспорт и руководство по эксплуатации следует сохранить на весь срок службы мебели, входящей в набор.